Anteile der Baumartengruppen in verschiedenen Höhenstufen für die Hegegemeinschaft 329 - Rötz (Landkreis Cham)

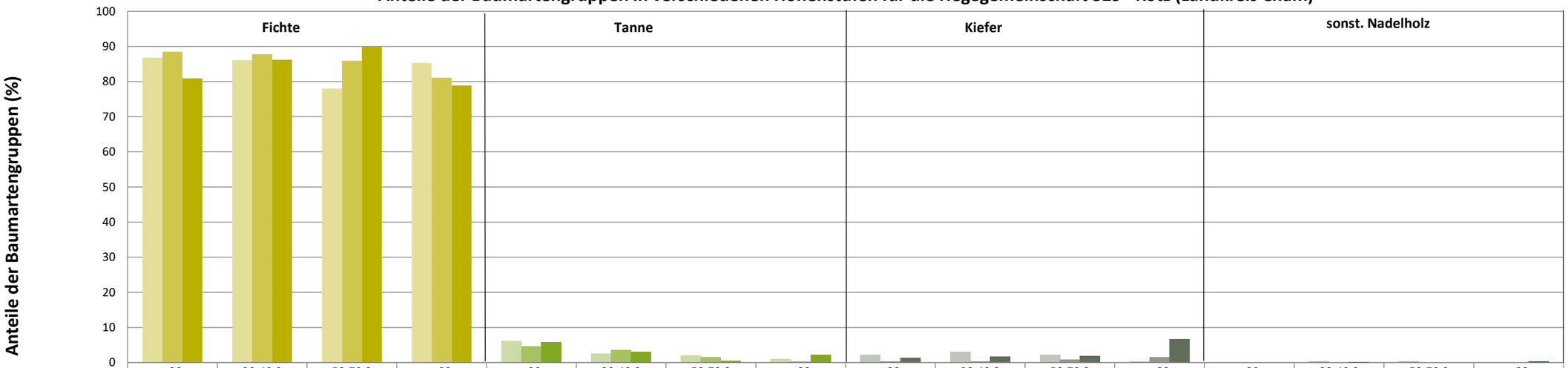

	Fichte <20	Fichte 20-49,9	Fichte 50-79,9	Fichte >80	Tanne <20	Tanne 20-49,9	Tanne 50-79,9	Tanne >80	Kiefer <20	Kiefer 20-49,9	Kiefer 50-79,9	Kiefer >80	sonst. Nadelholz <20	sonst. Nadelholz 20-49,9	sonst. Nadelholz 50-79,9	sonst. Nadelholz >80
2015	86,8	86,1	78	85,3	6,2	2,5	2	1	2,3	3	2,3	0,3	0	0,4	0,4	0
2018	88,5	87,8	85,9	81,1	4,6	3,6	1,5	0,3	0,3	0,3	0,8	1,6	0	0	0	0
2021	80,9	86,2	89,9	78,9	5,8	3	0,6	2,2	1,4	1,8	1,9	6,6	0	0,2	0	0,4

Baumartengruppen

Anteile der Baumartengruppen in verschiedenen Höhenstufen für die Hegegemeinschaft 329 - Rötz (Landkreis Cham)

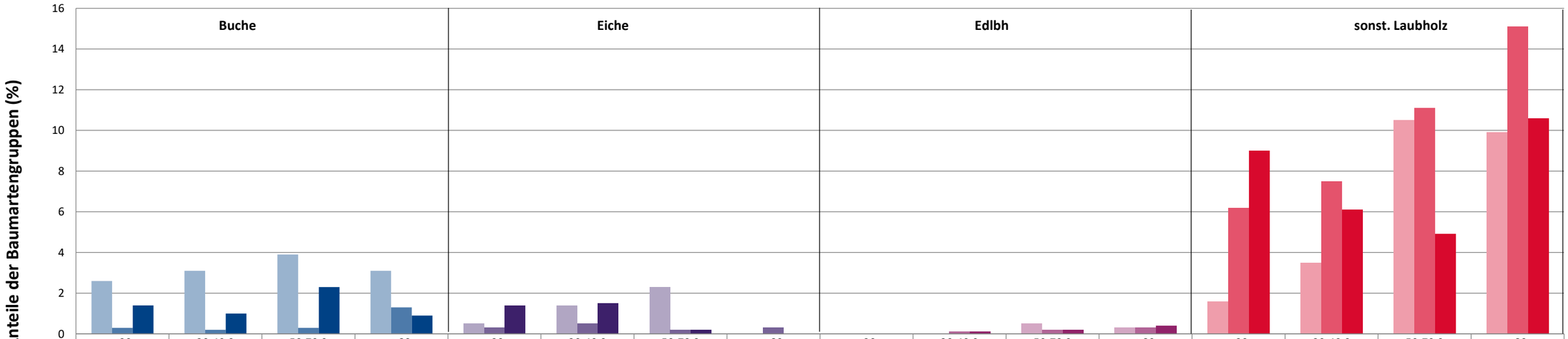

	Buche <20	Buche 20-49,9	Buche 50-79,9	Buche >80	Eiche <20	Eiche 20-49,9	Eiche 50-79,9	Eiche >80	Edlbh <20	Edlbh 20-49,9	Edlbh 50-79,9	Edlbh >80	sonst. Laubholz <20	sonst. Laubholz 20-49,9	sonst. Laubholz 50-79,9	sonst. Laubholz >80
2015	2,6	3,1	3,9	3,1	0,5	1,4	2,3	0	0	0	0,5	0,3	1,6	3,5	10,5	9,9
2018	0,3	0,2	0,3	1,3	0,3	0,5	0,2	0,3	0	0,1	0,2	0,3	6,2	7,5	11,1	15,1
2021	1,4	1	2,3	0,9	1,4	1,5	0,2	0	0	0,1	0,2	0,4	9	6,1	4,9	10,6

Baumartengruppen

Anteile der Baumartengruppen in verschiedenen Höhenstufen für die Hegegemeinschaft 329 - Rötz (Landkreis Cham)

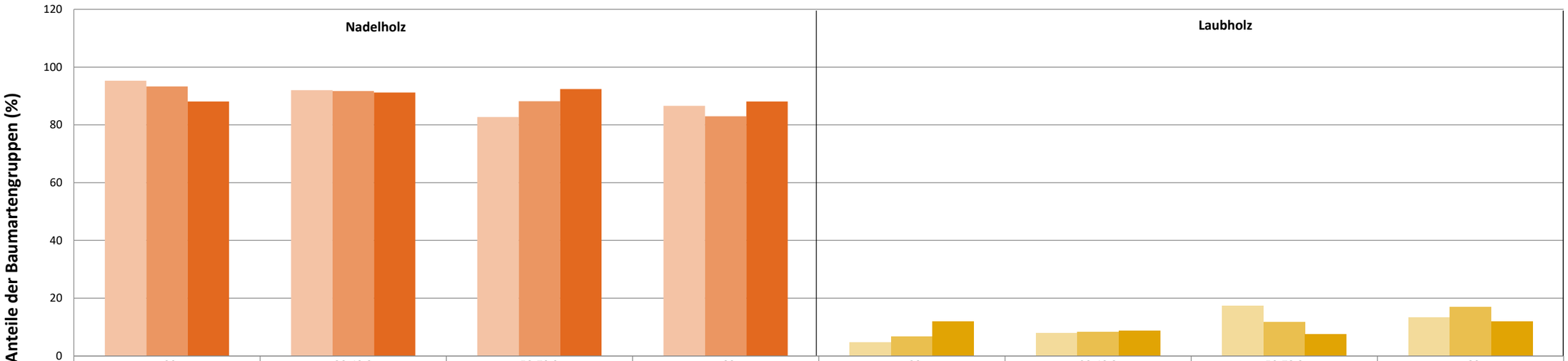

	Nadelholz <20	Nadelholz 20-49,9	Nadelholz 50-79,9	Nadelholz >80	Laubholz <20	Laubholz 20-49,9	Laubholz 50-79,9	Laubholz >80
2015	95,3	92	82,7	86,6	4,7	8	17,3	13,4
2018	93,3	91,7	88,2	83	6,7	8,3	11,8	17
2021	88,1	91,2	92,4	88,1	11,9	8,8	7,6	11,9

Baumartengruppen

2021

Zeitreihe der Anteile der Pflanzen mit Verbiss und/oder Fegeschäden
Höhenbereich: ab 20 Zentimeter bis zur maximalen Verbisshöhe
Hegegemeinschaft 329 - Rötz (Landkreis Cham)

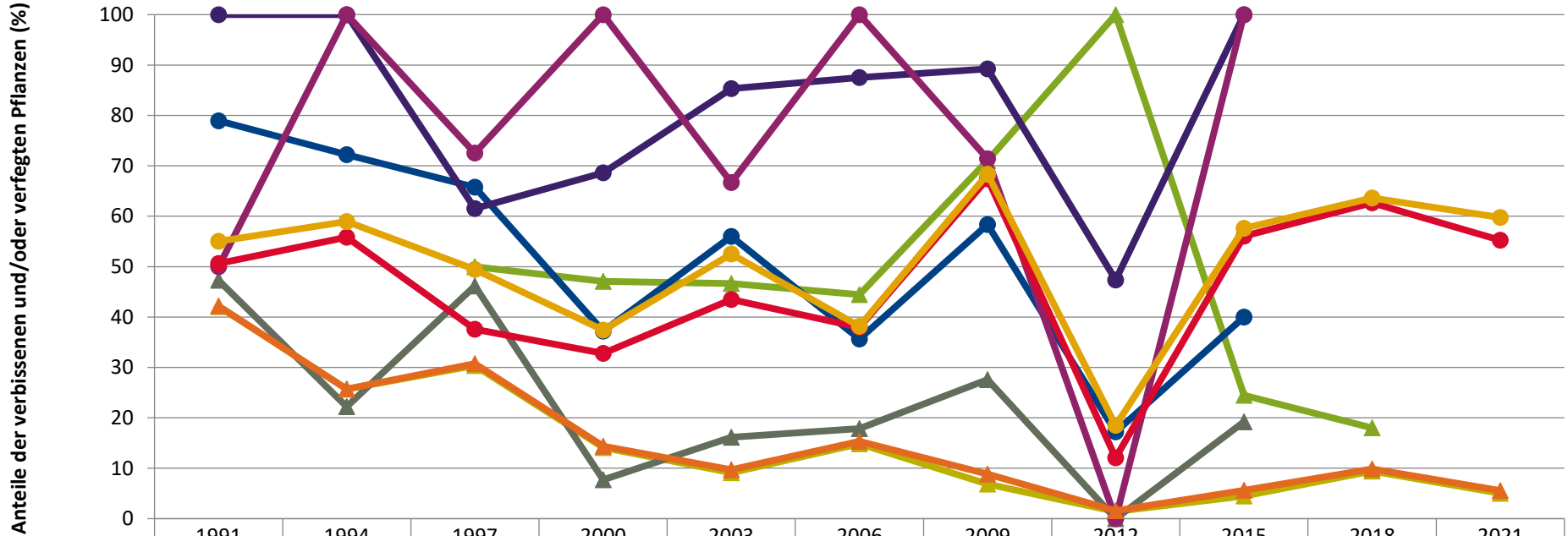

	1991	1994	1997	2000	2003	2006	2009	2012	2015	2018	2021
Fichte	42,1	25,7	30,4	14,1	9,1	14,9	6,8	1,4	4,5	9,5	5,0
Tanne			50,0	47,1	46,7	44,4	71,1	100,0	24,4	18,0	
Kiefer	47,3	22,2	46,2	7,7	16,1	17,9	27,6	0,0	19,2		
Buche	78,9	72,2	65,8	37,2	56,0	35,6	58,3	17,2	40,0		
Eiche	100,0	100,0	61,5	68,6	85,3	87,5	89,2	47,4	100,0		
Edellaub.	50,0	100,0	72,5	100,0	66,7	100,0	71,4	0,0	100,0		
sonst. Laub.	50,6	55,8	37,6	32,8	43,5	38,0	67,4	12,1	56,1	62,6	55,3
Nadelbäume	42,2	25,7	30,7	14,4	9,7	15,4	8,9	1,6	5,6	9,8	5,5
Laubbäume	55,1	58,9	49,4	37,4	52,5	38,2	68,4	18,5	57,6	63,6	59,7

Jahr

2021

Zeitreihe der Baumartenanteile der aufgenommenen Verjüngungspflanzen
Höhenbereich: ab 20 Zentimeter Höhe bis zur maximalen Verbisshöhe
Hegegemeinschaft 329 - Rötz (Landkreis Cham)

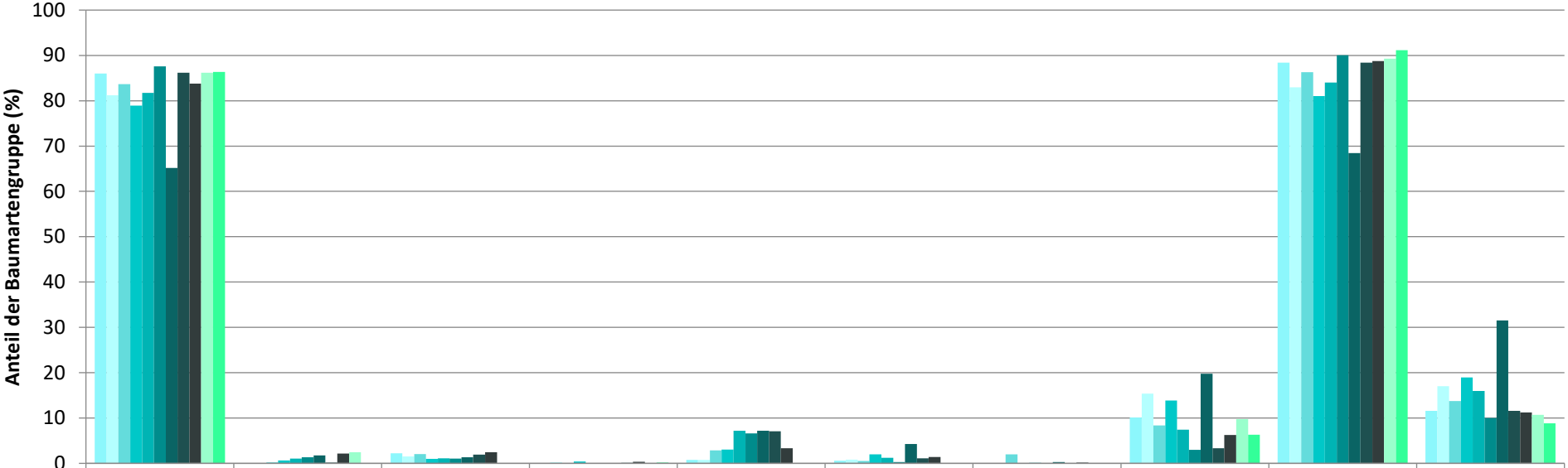

	Fichte	Tanne	Kiefer	sonst. Nadelholz	Buche	Eiche	Edellaubholz	sonst. Laubholz	Nadelholz ges.	Laubholz ges.
1991	86,0	0,0	2,2		0,8	0,6	0,1	10,1	88,4	11,6
1994	81,2		1,5	0,3	0,8	0,8	0,1	15,4	83,0	17,0
1997	83,6	0,2	2,0		2,9	0,5	2,0	8,4	86,3	13,7
2000	78,9	0,7	1,0	0,4	3,1	2,0	0,0	13,9	81,0	19,0
2003	81,7	1,1	1,1		7,2	1,2	0,1	7,5	84,0	16,0
2006	87,6	1,4	1,1		6,6	0,3	0,0	3,0	90,0	10,0
2009	65,1	1,7	1,3		7,2	4,3	0,3	19,8	68,5	31,5
2012	86,2	0,2	1,9	0,1	7,1	1,1	0,1	3,4	88,4	11,6
2015	83,8	2,1	2,5	0,3	3,3	1,4	0,2	6,3	88,8	11,2
2018	86,2	2,5		0,0				9,8	89,3	10,7
2021	86,3			0,2				6,3	91,2	8,8

Baumartengruppe

2021

Zeitreihe der Anteile der Pflanzen ohne Verbiss und ohne Fegeschäden
Höhenbereich: ab 20 Zentimeter bis zur maximalen Verbisshöhe
Hegegemeinschaft 329 - Rötz (Landkreis Cham)

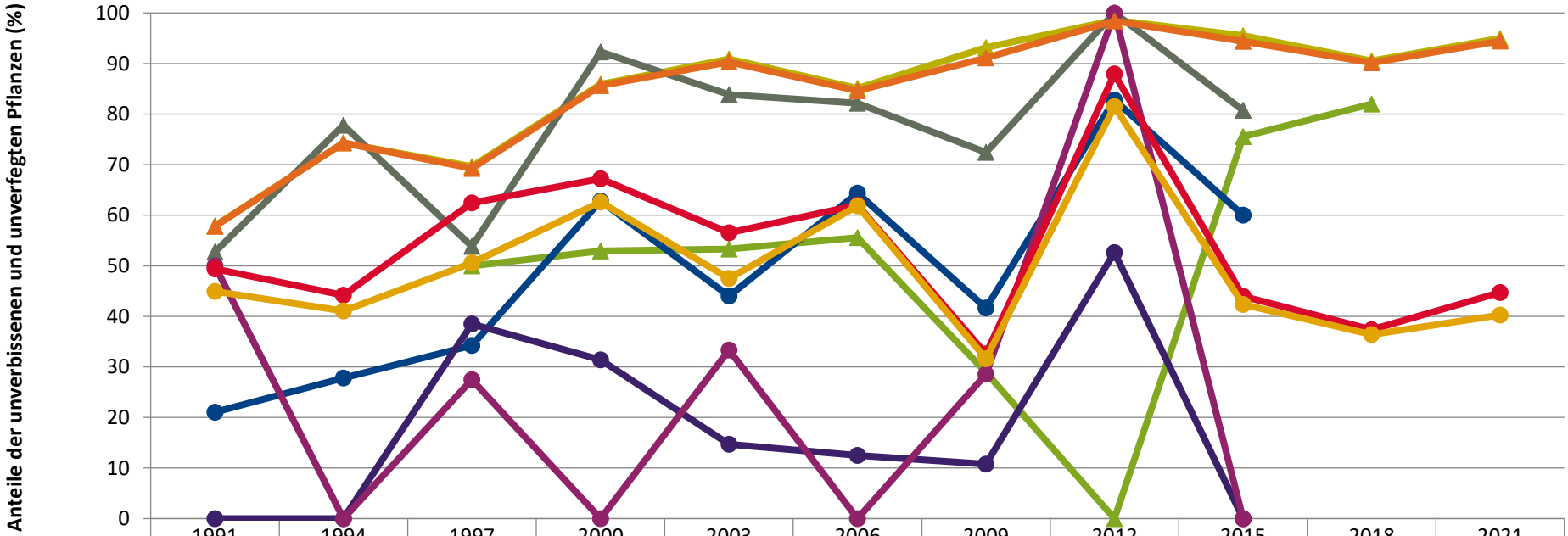

	1991	1994	1997	2000	2003	2006	2009	2012	2015	2018	2021
Fichte	57,9	74,3	69,6	85,9	90,9	85,1	93,2	98,6	95,5	90,5	95,0
Tanne			50,0	52,9	53,3	55,6	28,9	0,0	75,6	82,0	
Kiefer	52,7	77,8	53,8	92,3	83,9	82,1	72,4	100,0	80,8		
Buche	21,1	27,8	34,2	62,8	44,0	64,4	41,7	82,8	60,0		
Eiche	0,0	0,0	38,5	31,4	14,7	12,5	10,8	52,6	0,0		
Edellaub.	50,0	0,0	27,5	0,0	33,3	0,0	28,6	100,0	0,0		
sonst. Laub.	49,4	44,2	62,4	67,2	56,5	62,0	32,6	87,9	43,9	37,4	44,7
Nadelbäume	57,8	74,3	69,3	85,6	90,3	84,6	91,1	98,4	94,4	90,2	94,5
Laubbäume	44,9	41,1	50,6	62,6	47,5	61,8	31,6	81,5	42,4	36,4	40,3

Jahr

2021

Zeitreihe der Anteile der Pflanzen mit Leittriebverbiss
Höhenbereich: ab 20 Zentimeter bis zur maximalen Verbisshöhe
Hegegemeinschaft 329 - Rötz (Landkreis Cham)

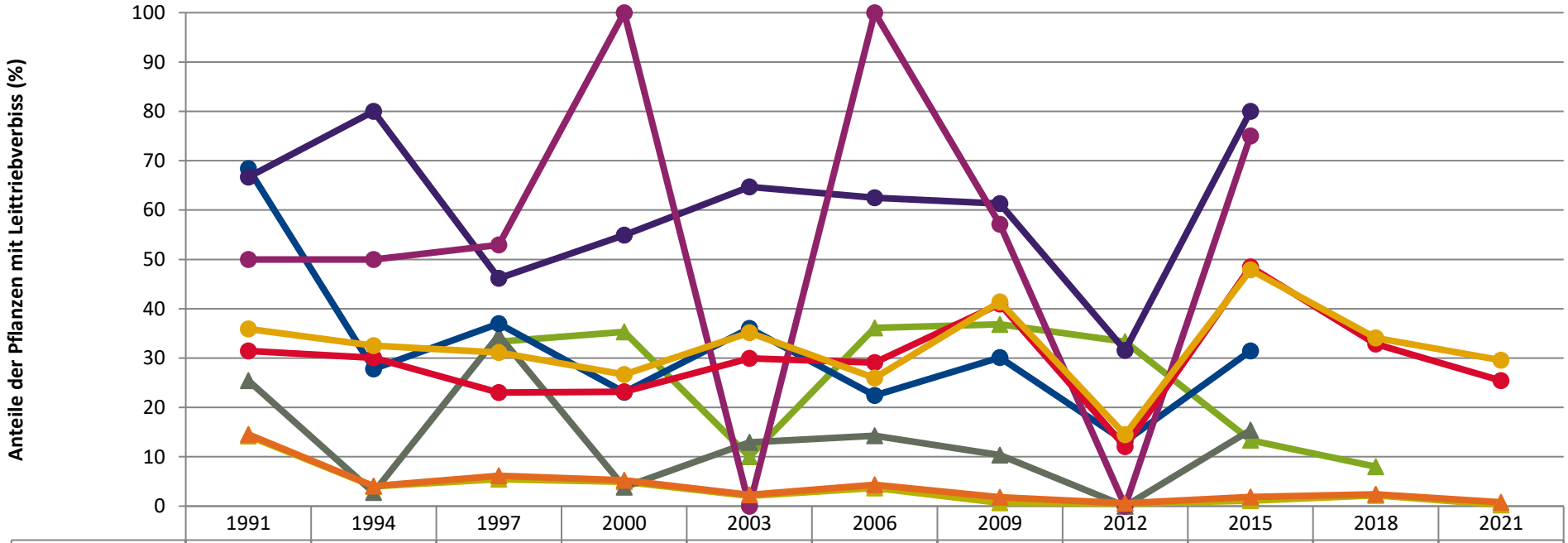

	1991	1994	1997	2000	2003	2006	2009	2012	2015	2018	2021
Fichte	14,2	4,0	5,4	4,9	2,1	3,7	0,7	0,5	1,1	2,2	0,3
Tanne			33,3	35,3	10,0	36,1	36,8	33,3	13,3	8,0	
Kiefer	25,5	2,8	34,6	3,8	12,9	14,3	10,3	0,0	15,4		
Buche	68,4	27,8	37,0	23,1	36,0	22,4	30,1	13,1	31,4		
Eiche	66,7	80,0	46,2	54,9	64,7	62,5	61,3	31,6	80,0		
Edellaub.	50,0	50,0	52,9	100,0	0,0	100,0	57,1	0,0	75,0		
sonst. Laub.	31,5	30,1	23,0	23,2	30,0	29,1	40,9	12,1	48,5	32,8	25,4
Nadelbäume	14,5	4,1	6,2	5,2	2,3	4,3	1,8	0,6	1,9	2,4	0,8
Laubbäume	35,9	32,5	31,1	26,7	35,1	26,0	41,4	14,5	47,9	34,1	29,6

Jahr

Anteile der Baumartengruppen in den verschiedenen Höhenstufen
Verteilung der Pflanzen ab 20 Zentimeter bis zur maximalen Verbisshöhe auf drei Höhenstufen
Hegegemeinschaft 329 - Rötz (Landkreis Cham)

2021

Baumartengruppe	Aufgenommene Pflanzen insgesamt						Pflanzen ohne Verbiss und ohne Fegeschaden						Pflanzen mit Verbiss und/oder Fegeschaden					
	20 - 49,9 cm		50 - 79,9 cm		80 cm - max. Verbisshöhe		20 - 49,9 cm		50 - 79,9 cm		80 cm - max. Verbisshöhe		20 - 49,9 cm		50 - 79,9 cm		80 cm - max. Verbisshöhe	
	Anzahl	*Anteil (%)*	Anzahl	*Anteil (%)*	Anzahl	*Anteil (%)*	Anzahl	*Anteil (%)*	Anzahl	*Anteil (%)*	Anzahl	*Anteil (%)*	Anzahl	*Anteil (%)*	Anzahl	*Anteil (%)*	Anzahl	*Anteil (%)*
Fichte	912	***86,2***	463	***89,9***	179	***78,9***	866	***95***	439	***94,8***	171	***95,5***	46	***5***	24	***5,2***	8	***4,5***
Tanne	32	***3***	3	***0,6***	5	***2,2***	23	***71,9***	3	***100***	5	***100***	9	***28,1***	0	***0***	0	***0***
Kiefer	19	***1,8***	10	***1,9***	15	***6,6***	18	***94,7***	10	***100***	13	***86,7***	1	***5,3***	0	***0***	2	***13,3***
Sonstiges Nadelholz	2	***0,2***	0	***0***	1	***0,4***	1	***50***	0	***0***	1	***100***	1	***50***	0	***0***	0	***0***
Nadelholz gesamt	965	***91,2***	476	***92,4***	200	***88,1***	908	***94,1***	452	***95***	190	***95***	57	***5,9***	24	***5***	10	***5***
Buche	11	***1***	12	***2,3***	2	***0,9***	4	***36,4***	4	***33,3***	1	***50***	7	***63,6***	8	***66,7***	1	***50***
Eiche	16	***1,5***	1	***0,2***	0	***0***	1	***6,2***	0	***0***	0	***0***	15	***93,8***	1	***100***	0	***0***
Edellaubholz	1	***0,1***	1	***0,2***	1	***0,4***	1	***100***	1	***100***	1	***100***	0	***0***	0	***0***	0	***0***
Sonstiges Laubholz	65	***6,1***	25	***4,9***	24	***10,6***	28	***43,1***	8	***32***	15	***62,5***	37	***56,9***	17	***68***	9	***37,5***
Laubholz gesamt	93	***8,8***	39	***7,6***	27	***11,9***	34	***36,6***	13	***33,3***	17	***63***	59	***63,4***	26	***66,7***	10	***37***
Alle Baumarten	1058	***100***	515	***100***	227	***100***	942	***89***	465	***90,3***	207	***91,2***	116	***11***	50	***9,7***	20	***8,8***

Auswertung der Verjüngungsinventur 2021 für die Hegegemeinschaft 329 - Rötz (Landkreis Cham)

2021

Anzahl der erfassten Verjüngungsflächen: 40, davon ungeschützt: 22, teilweise geschützt: 2, vollständig geschützt: 16

Verjüngungspflanzen ab 20 Zentimeter Höhe bis zur maximalen Verbisshöhe

Baumartengruppe	Aufgenommene Pflanzen insgesamt		Pflanzen ohne Verbiss und ohne Fegeschaden		Pflanzen mit Verbiss und/oder Fegeschaden		Pflanzen mit Leittriebverbiss		Pflanzen mit Verbiss im oberen Drittel		Pflanzen mit Fegeschaden	
	Anzahl	*Anteil (%)*	Anzahl	*Anteil (%)*	Anzahl	*Anteil (%)*	Anzahl	*Anteil (%)*	Anzahl	*Anteil (%)*	Anzahl	*Anteil (%)*
Fichte	1554	***86,3***	1476	***95***	78	***5***	4	***0,3***	78	***5***	0	***0***
Tanne	40	***2,2***	31	***77,5***	9	***22,5***	7	***17,5***	9	***22,5***	0	***0***
Kiefer	44	***2,4***	41	***93,2***	3	***6,8***	1	***2,3***	2	***4,5***	1	***2,3***
Sonst. Nadelholz	3	***0,2***	2	***66,7***	1	***33,3***	1	***33,3***	1	***33,3***	0	***0***
Nadelholz gesamt	1641	***91,2***	1550	***94,5***	91	***5,5***	13	***0,8***	90	***5,5***	1	***0,1***
Buche	25	***1,4***	9	***36***	16	***64***	7	***28***	16	***64***	0	***0***
Eiche	17	***0,9***	1	***5,9***	16	***94,1***	11	***64,7***	16	***94,1***	0	***0***
Edellaubholz	3	***0,2***	3	***100***	0	***0***	0	***0***	0	***0***	0	***0***
Sonst. Laubholz	114	***6,3***	51	***44,7***	63	***55,3***	29	***25,4***	62	***54,4***	1	***0,9***
Laubholz gesamt	159	***8,8***	64	***40,3***	95	***59,7***	47	***29,6***	94	***59,1***	1	***0,6***
Alle Baumarten	1800	***100***	1614	***89,7***	186	***10,3***	60	***3,3***	184	***10,2***	2	***0,1***

Verjüngungspflanzen kleiner 20 Zentimeter Höhe

Baumartengruppe	Aufgenommene Pflanzen insgesamt		Pflanzen ohne Verbiss im oberen Drittel		Pflanzen mit Verbiss im oberen Drittel	
	Anzahl	*Anteil (%)*	Anzahl	*Anteil (%)*	Anzahl	*Anteil (%)*
Fichte	224	***80,9***	217	***96,9***	7	***3,1***
Tanne	16	***5,8***	12	***75***	4	***25***
Kiefer	4	***1,4***	2	***50***	2	***50***
Sonst. Nadelholz	0	***0***	0	***0***	0	***0***
Nadelholz gesamt	244	***88,1***	231	***94,7***	13	***5,3***
Buche	4	***1,4***	2	***50***	2	***50***
Eiche	4	***1,4***	1	***25***	3	***75***
Edellaubholz	0	***0***	0	***0***	0	***0***
Sonst. Laubholz	25	***9***	11	***44***	14	***56***
Laubholz gesamt	33	***11,9***	14	***42,4***	19	***57,6***
Alle Baumarten	277	***100***	245	***88,4***	32	***11,6***

Verjüngungspflanzen über Verbisshöhe (Erhebung von Fegeschäden)

Baumartengruppe	Aufgenommene Pflanzen insgesamt		Pflanzen ohne Fegeschaden		Pflanzen mit Fegeschaden	
	Anzahl	*Anteil (%)*	Anzahl	*Anteil (%)*	Anzahl	*Anteil (%)*
Fichte	36	***67,9***	36	***100***	0	***0***
Tanne	2	***3,8***	2	***100***	0	***0***
Kiefer	6	***11,3***	5	***83,3***	1	***16,7***
Sonst. Nadelholz	1	***1,9***	1	***100***	0	***0***
Nadelholz gesamt	45	***84,9***	44	***97,8***	1	***2,2***
Buche	3	***5,7***	3	***100***	0	***0***
Eiche	0	***0***	0	***0***	0	***0***
Edellaubholz	0	***0***	0	***0***	0	***0***
Sonst. Laubholz	5	***9,4***	5	***100***	0	***0***
Laubholz gesamt	8	***15,1***	8	***100***	0	***0***
Alle Baumarten	53	***100***	52	***98,1***	1	***1,9***

Anteile der Baumartengruppen in verschiedenen Höhenstufen für die Hegegemeinschaft 329 - Rötz (Landkreis Cham)

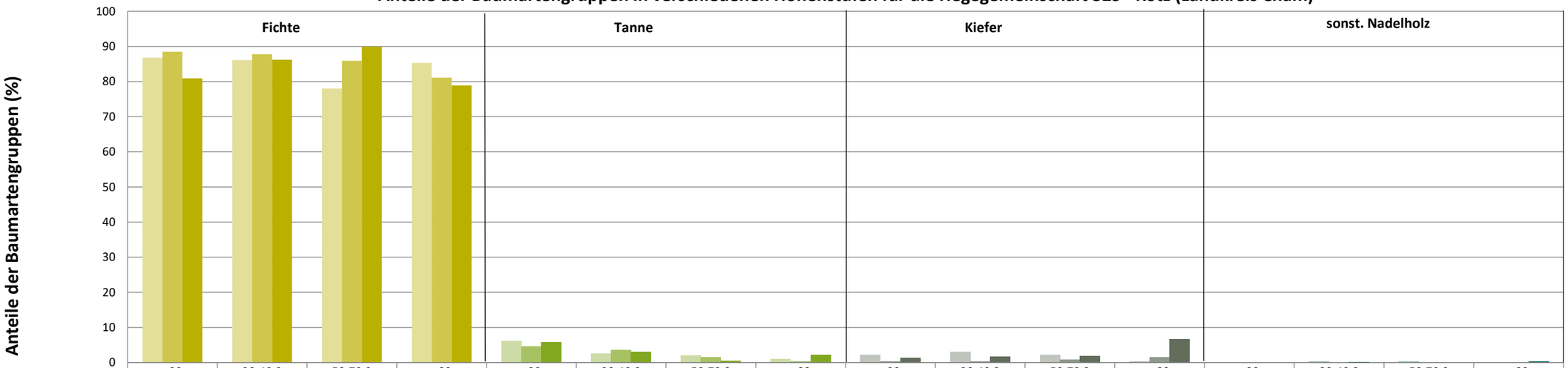

	Fichte <20	Fichte 20-49,9	Fichte 50-79,9	Fichte >80	Tanne <20	Tanne 20-49,9	Tanne 50-79,9	Tanne >80	Kiefer <20	Kiefer 20-49,9	Kiefer 50-79,9	Kiefer >80	sonst. Nadelholz <20	sonst. Nadelholz 20-49,9	sonst. Nadelholz 50-79,9	sonst. Nadelholz >80
2015	86,8	86,1	78	85,3	6,2	2,5	2	1	2,3	3	2,3	0,3	0	0,4	0,4	0
2018	88,5	87,8	85,9	81,1	4,6	3,6	1,5	0,3	0,3	0,3	0,8	1,6	0	0	0	0
2021	80,9	86,2	89,9	78,9	5,8	3	0,6	2,2	1,4	1,8	1,9	6,6	0	0,2	0	0,4

Baumartengruppen

Anteile der Baumartengruppen in verschiedenen Höhenstufen für die Hegegemeinschaft 329 - Rötz (Landkreis Cham)

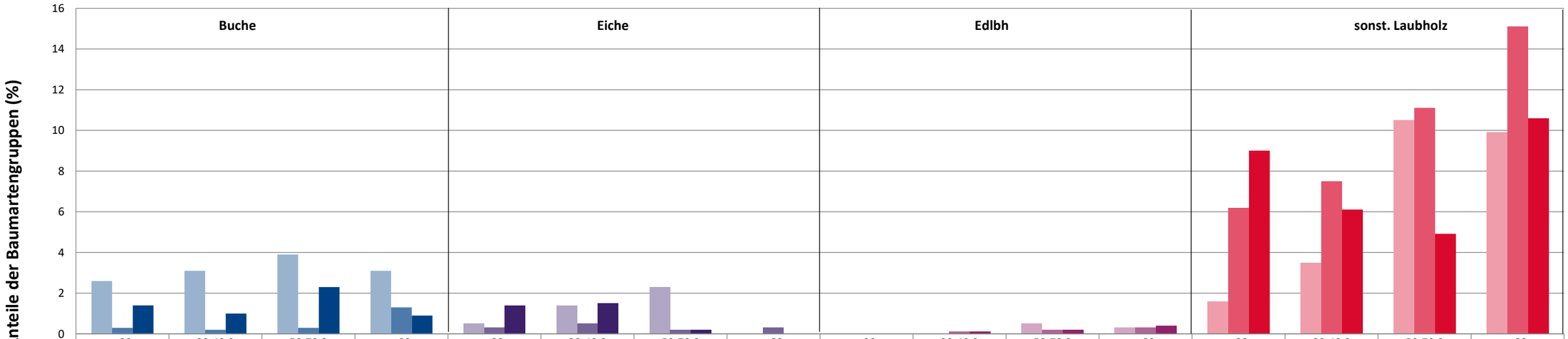

	Buche <20	Buche 20-49,9	Buche 50-79,9	Buche >80	Eiche <20	Eiche 20-49,9	Eiche 50-79,9	Eiche >80	Edlbh <20	Edlbh 20-49,9	Edlbh 50-79,9	Edlbh >80	sonst. Laubholz <20	sonst. Laubholz 20-49,9	sonst. Laubholz 50-79,9	sonst. Laubholz >80
2015	2,6	3,1	3,9	3,1	0,5	1,4	2,3	0	0	0	0,5	0,3	1,6	3,5	10,5	9,9
2018	0,3	0,2	0,3	1,3	0,3	0,5	0,2	0,3	0	0,1	0,2	0,3	6,2	7,5	11,1	15,1
2021	1,4	1	2,3	0,9	1,4	1,5	0,2	0	0	0,1	0,2	0,4	9	6,1	4,9	10,6

Baumartengruppen

Anteile der Baumartengruppen in verschiedenen Höhenstufen für die Hegegemeinschaft 329 - Rötz (Landkreis Cham)

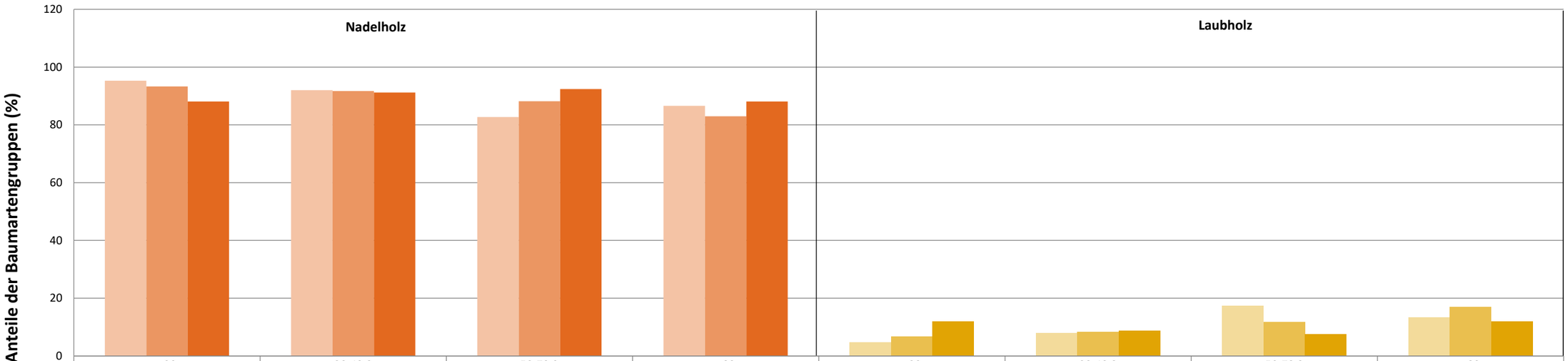

	Nadelholz <20	Nadelholz 20-49,9	Nadelholz 50-79,9	Nadelholz >80	Laubholz <20	Laubholz 20-49,9	Laubholz 50-79,9	Laubholz >80
2015	95,3	92	82,7	86,6	4,7	8	17,3	13,4
2018	93,3	91,7	88,2	83	6,7	8,3	11,8	17
2021	88,1	91,2	92,4	88,1	11,9	8,8	7,6	11,9

Baumartengruppen

2021

Zeitreihe der Anteile der Pflanzen mit Verbiss und/oder Fegeschäden
Höhenbereich: ab 20 Zentimeter bis zur maximalen Verbisshöhe
Hegegemeinschaft 329 - Rötz (Landkreis Cham)

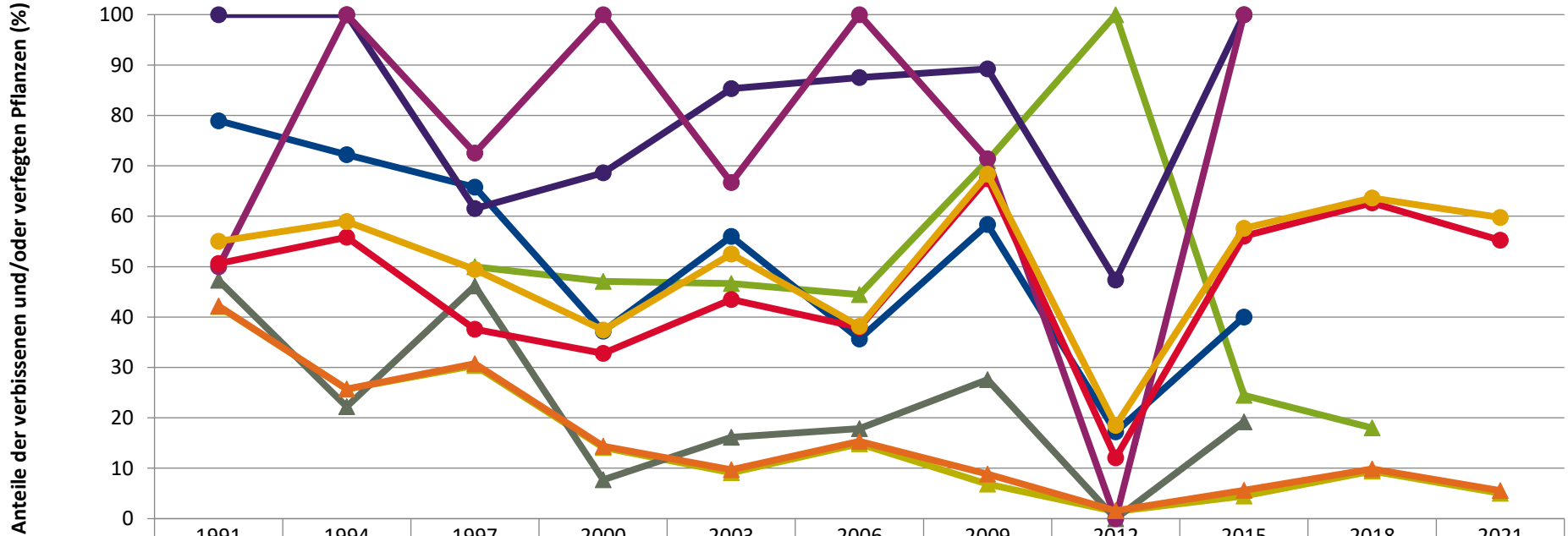

	1991	1994	1997	2000	2003	2006	2009	2012	2015	2018	2021
Fichte	42,1	25,7	30,4	14,1	9,1	14,9	6,8	1,4	4,5	9,5	5,0
Tanne			50,0	47,1	46,7	44,4	71,1	100,0	24,4	18,0	
Kiefer	47,3	22,2	46,2	7,7	16,1	17,9	27,6	0,0	19,2		
Buche	78,9	72,2	65,8	37,2	56,0	35,6	58,3	17,2	40,0		
Eiche	100,0	100,0	61,5	68,6	85,3	87,5	89,2	47,4	100,0		
Edellaub.	50,0	100,0	72,5	100,0	66,7	100,0	71,4	0,0	100,0		
sonst. Laub.	50,6	55,8	37,6	32,8	43,5	38,0	67,4	12,1	56,1	62,6	55,3
Nadelbäume	42,2	25,7	30,7	14,4	9,7	15,4	8,9	1,6	5,6	9,8	5,5
Laubbäume	55,1	58,9	49,4	37,4	52,5	38,2	68,4	18,5	57,6	63,6	59,7

Jahr

2021

Zeitreihe der Baumartenanteile der aufgenommenen Verjüngungspflanzen
Höhenbereich: ab 20 Zentimeter Höhe bis zur maximalen Verbisshöhe
Hegegemeinschaft 329 - Rötz (Landkreis Cham)

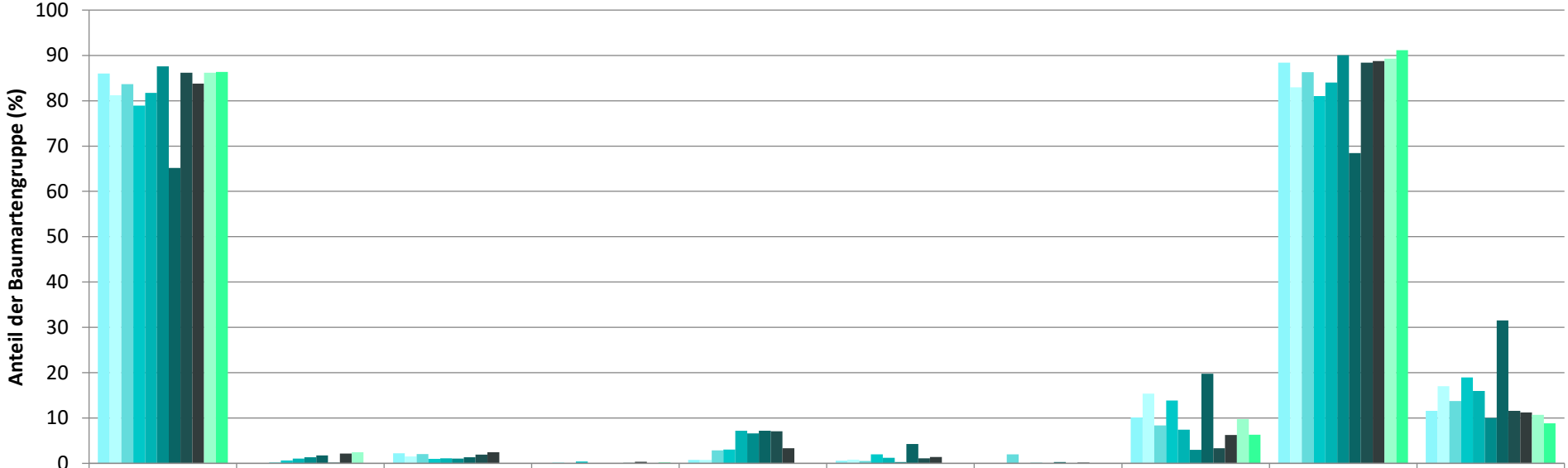

	Fichte	Tanne	Kiefer	sonst. Nadelholz	Buche	Eiche	Edellaubholz	sonst. Laubholz	Nadelholz ges.	Laubholz ges.
1991	86,0	0,0	2,2		0,8	0,6	0,1	10,1	88,4	11,6
1994	81,2		1,5	0,3	0,8	0,8	0,1	15,4	83,0	17,0
1997	83,6	0,2	2,0		2,9	0,5	2,0	8,4	86,3	13,7
2000	78,9	0,7	1,0	0,4	3,1	2,0	0,0	13,9	81,0	19,0
2003	81,7	1,1	1,1		7,2	1,2	0,1	7,5	84,0	16,0
2006	87,6	1,4	1,1		6,6	0,3	0,0	3,0	90,0	10,0
2009	65,1	1,7	1,3		7,2	4,3	0,3	19,8	68,5	31,5
2012	86,2	0,2	1,9	0,1	7,1	1,1	0,1	3,4	88,4	11,6
2015	83,8	2,1	2,5	0,3	3,3	1,4	0,2	6,3	88,8	11,2
2018	86,2	2,5		0,0				9,8	89,3	10,7
2021	86,3			0,2				6,3	91,2	8,8

Baumartengruppe

2021

Zeitreihe der Anteile der Pflanzen ohne Verbiss und ohne Fegeschäden
Höhenbereich: ab 20 Zentimeter bis zur maximalen Verbisshöhe
Hegegemeinschaft 329 - Rötz (Landkreis Cham)

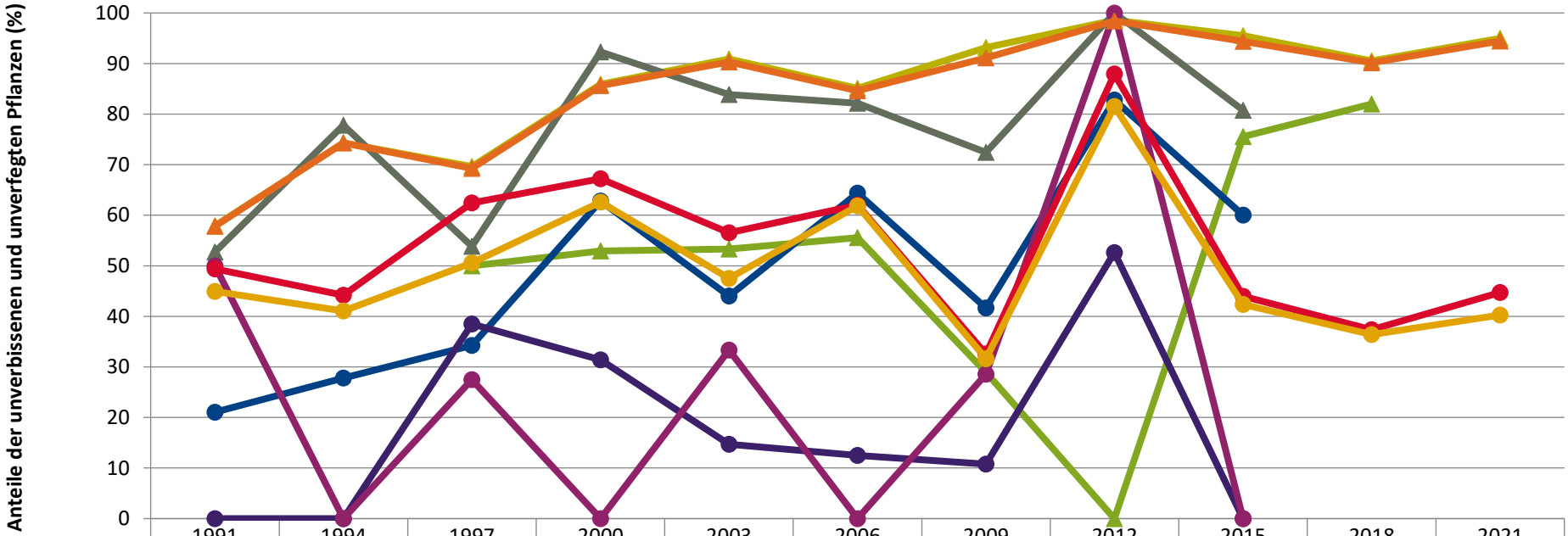

	1991	1994	1997	2000	2003	2006	2009	2012	2015	2018	2021
Fichte	57,9	74,3	69,6	85,9	90,9	85,1	93,2	98,6	95,5	90,5	95,0
Tanne			50,0	52,9	53,3	55,6	28,9	0,0	75,6	82,0	
Kiefer	52,7	77,8	53,8	92,3	83,9	82,1	72,4	100,0	80,8		
Buche	21,1	27,8	34,2	62,8	44,0	64,4	41,7	82,8	60,0		
Eiche	0,0	0,0	38,5	31,4	14,7	12,5	10,8	52,6	0,0		
Edellaub.	50,0	0,0	27,5	0,0	33,3	0,0	28,6	100,0	0,0		
sonst. Laub.	49,4	44,2	62,4	67,2	56,5	62,0	32,6	87,9	43,9	37,4	44,7
Nadelbäume	57,8	74,3	69,3	85,6	90,3	84,6	91,1	98,4	94,4	90,2	94,5
Laubbäume	44,9	41,1	50,6	62,6	47,5	61,8	31,6	81,5	42,4	36,4	40,3

Jahr

2021

Zeitreihe der Anteile der Pflanzen mit Leittriebverbiss
Höhenbereich: ab 20 Zentimeter bis zur maximalen Verbisshöhe
Hegegemeinschaft 329 - Rötz (Landkreis Cham)

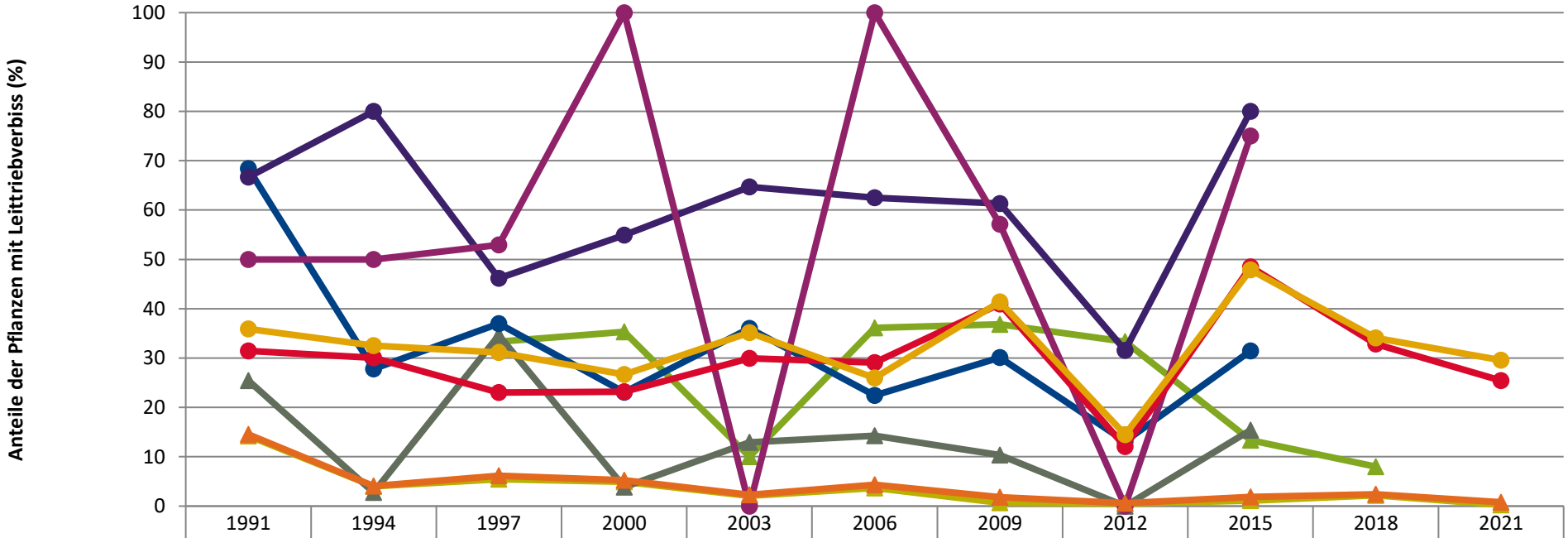

	1991	1994	1997	2000	2003	2006	2009	2012	2015	2018	2021
Fichte	14,2	4,0	5,4	4,9	2,1	3,7	0,7	0,5	1,1	2,2	0,3
Tanne			33,3	35,3	10,0	36,1	36,8	33,3	13,3	8,0	
Kiefer	25,5	2,8	34,6	3,8	12,9	14,3	10,3	0,0	15,4		
Buche	68,4	27,8	37,0	23,1	36,0	22,4	30,1	13,1	31,4		
Eiche	66,7	80,0	46,2	54,9	64,7	62,5	61,3	31,6	80,0		
Edellaub.	50,0	50,0	52,9	100,0	0,0	100,0	57,1	0,0	75,0		
sonst. Laub.	31,5	30,1	23,0	23,2	30,0	29,1	40,9	12,1	48,5	32,8	25,4
Nadelbäume	14,5	4,1	6,2	5,2	2,3	4,3	1,8	0,6	1,9	2,4	0,8
Laubbäume	35,9	32,5	31,1	26,7	35,1	26,0	41,4	14,5	47,9	34,1	29,6

Jahr

Anteile der Baumartengruppen in den verschiedenen Höhenstufen
Verteilung der Pflanzen ab 20 Zentimeter bis zur maximalen Verbisshöhe auf drei Höhenstufen
Hegegemeinschaft 329 - Rötz (Landkreis Cham)

2021

Baumartengruppe	Aufgenommene Pflanzen insgesamt						Pflanzen ohne Verbiss und ohne Fegeschaden						Pflanzen mit Verbiss und/oder Fegeschaden					
	20 - 49,9 cm		50 - 79,9 cm		80 cm - max. Verbisshöhe		20 - 49,9 cm		50 - 79,9 cm		80 cm - max. Verbisshöhe		20 - 49,9 cm		50 - 79,9 cm		80 cm - max. Verbisshöhe	
	Anzahl	*Anteil (%)*	Anzahl	*Anteil (%)*	Anzahl	*Anteil (%)*	Anzahl	*Anteil (%)*	Anzahl	*Anteil (%)*	Anzahl	*Anteil (%)*	Anzahl	*Anteil (%)*	Anzahl	*Anteil (%)*	Anzahl	*Anteil (%)*
Fichte	912	***86,2***	463	***89,9***	179	***78,9***	866	***95***	439	***94,8***	171	***95,5***	46	***5***	24	***5,2***	8	***4,5***
Tanne	32	***3***	3	***0,6***	5	***2,2***	23	***71,9***	3	***100***	5	***100***	9	***28,1***	0	***0***	0	***0***
Kiefer	19	***1,8***	10	***1,9***	15	***6,6***	18	***94,7***	10	***100***	13	***86,7***	1	***5,3***	0	***0***	2	***13,3***
Sonstiges Nadelholz	2	***0,2***	0	***0***	1	***0,4***	1	***50***	0	***0***	1	***100***	1	***50***	0	***0***	0	***0***
Nadelholz gesamt	965	***91,2***	476	***92,4***	200	***88,1***	908	***94,1***	452	***95***	190	***95***	57	***5,9***	24	***5***	10	***5***
Buche	11	***1***	12	***2,3***	2	***0,9***	4	***36,4***	4	***33,3***	1	***50***	7	***63,6***	8	***66,7***	1	***50***
Eiche	16	***1,5***	1	***0,2***	0	***0***	1	***6,2***	0	***0***	0	***0***	15	***93,8***	1	***100***	0	***0***
Edellaubholz	1	***0,1***	1	***0,2***	1	***0,4***	1	***100***	1	***100***	1	***100***	0	***0***	0	***0***	0	***0***
Sonstiges Laubholz	65	***6,1***	25	***4,9***	24	***10,6***	28	***43,1***	8	***32***	15	***62,5***	37	***56,9***	17	***68***	9	***37,5***
Laubholz gesamt	93	***8,8***	39	***7,6***	27	***11,9***	34	***36,6***	13	***33,3***	17	***63***	59	***63,4***	26	***66,7***	10	***37***
Alle Baumarten	1058	***100***	515	***100***	227	***100***	942	***89***	465	***90,3***	207	***91,2***	116	***11***	50	***9,7***	20	***8,8***

Auswertung der Verjüngungsinventur 2021 für die Hegegemeinschaft 329 - Rötz (Landkreis Cham)

2021

Anzahl der erfassten Verjüngungsflächen: 40, davon ungeschützt: 22, teilweise geschützt: 2, vollständig geschützt: 16

Verjüngungspflanzen ab 20 Zentimeter Höhe bis zur maximalen Verbisshöhe

Baumartengruppe	Aufgenommene Pflanzen insgesamt		Pflanzen ohne Verbiss und ohne Fegeschaden		Pflanzen mit Verbiss und/oder Fegeschaden		Pflanzen mit Leittriebverbiss		Pflanzen mit Verbiss im oberen Drittel		Pflanzen mit Fegeschaden	
	Anzahl	*Anteil (%)*	Anzahl	*Anteil (%)*	Anzahl	*Anteil (%)*	Anzahl	*Anteil (%)*	Anzahl	*Anteil (%)*	Anzahl	*Anteil (%)*
Fichte	1554	***86,3***	1476	***95***	78	***5***	4	***0,3***	78	***5***	0	***0***
Tanne	40	***2,2***	31	***77,5***	9	***22,5***	7	***17,5***	9	***22,5***	0	***0***
Kiefer	44	***2,4***	41	***93,2***	3	***6,8***	1	***2,3***	2	***4,5***	1	***2,3***
Sonst. Nadelholz	3	***0,2***	2	***66,7***	1	***33,3***	1	***33,3***	1	***33,3***	0	***0***
Nadelholz gesamt	1641	***91,2***	1550	***94,5***	91	***5,5***	13	***0,8***	90	***5,5***	1	***0,1***
Buche	25	***1,4***	9	***36***	16	***64***	7	***28***	16	***64***	0	***0***
Eiche	17	***0,9***	1	***5,9***	16	***94,1***	11	***64,7***	16	***94,1***	0	***0***
Edellaubholz	3	***0,2***	3	***100***	0	***0***	0	***0***	0	***0***	0	***0***
Sonst. Laubholz	114	***6,3***	51	***44,7***	63	***55,3***	29	***25,4***	62	***54,4***	1	***0,9***
Laubholz gesamt	159	***8,8***	64	***40,3***	95	***59,7***	47	***29,6***	94	***59,1***	1	***0,6***
Alle Baumarten	1800	***100***	1614	***89,7***	186	***10,3***	60	***3,3***	184	***10,2***	2	***0,1***

Verjüngungspflanzen kleiner 20 Zentimeter Höhe

Baumartengruppe	Aufgenommene Pflanzen insgesamt		Pflanzen ohne Verbiss im oberen Drittel		Pflanzen mit Verbiss im oberen Drittel	
	Anzahl	*Anteil (%)*	Anzahl	*Anteil (%)*	Anzahl	*Anteil (%)*
Fichte	224	***80,9***	217	***96,9***	7	***3,1***
Tanne	16	***5,8***	12	***75***	4	***25***
Kiefer	4	***1,4***	2	***50***	2	***50***
Sonst. Nadelholz	0	***0***	0	***0***	0	***0***
Nadelholz gesamt	244	***88,1***	231	***94,7***	13	***5,3***
Buche	4	***1,4***	2	***50***	2	***50***
Eiche	4	***1,4***	1	***25***	3	***75***
Edellaubholz	0	***0***	0	***0***	0	***0***
Sonst. Laubholz	25	***9***	11	***44***	14	***56***
Laubholz gesamt	33	***11,9***	14	***42,4***	19	***57,6***
Alle Baumarten	277	***100***	245	***88,4***	32	***11,6***

Verjüngungspflanzen über Verbisshöhe (Erhebung von Fegeschäden)

Baumartengruppe	Aufgenommene Pflanzen insgesamt		Pflanzen ohne Fegeschaden		Pflanzen mit Fegeschaden	
	Anzahl	*Anteil (%)*	Anzahl	*Anteil (%)*	Anzahl	*Anteil (%)*
Fichte	36	***67,9***	36	***100***	0	***0***
Tanne	2	***3,8***	2	***100***	0	***0***
Kiefer	6	***11,3***	5	***83,3***	1	***16,7***
Sonst. Nadelholz	1	***1,9***	1	***100***	0	***0***
Nadelholz gesamt	45	***84,9***	44	***97,8***	1	***2,2***
Buche	3	***5,7***	3	***100***	0	***0***
Eiche	0	***0***	0	***0***	0	***0***
Edellaubholz	0	***0***	0	***0***	0	***0***
Sonst. Laubholz	5	***9,4***	5	***100***	0	***0***
Laubholz gesamt	8	***15,1***	8	***100***	0	***0***
Alle Baumarten	53	***100***	52	***98,1***	1	***1,9***